

SwissLife Prévoyance

Entreprises+ Santé









Dédié au personnel des agences générales d'assurance



Qu'est ce qu'une expression tarifaire ?

Une expression tarifaire permet d'exprimer le tarif selon la ou les personnes à assurer.

Notre produit vous offre **le choix de sélectionner l'expression de tarif la plus adaptée** à la situation de vos collaborateurs.

 	Adulte Enfant	Le tarif est appliqué pour chaque bénéficiaire selon son statut : "adulte" ou "enfant"	<i>Exemple : 1 salarié avec conjoint et 1 enfant soit 2 cotisations "adulte" et 1 cotisation "enfant"</i>
 	Isolé Famille	L'un des 2 tarifs est appliqué au salarié selon le nombre d'ayant(s) droit* inscrit(s) au contrat	<i>Exemples : - 1 salarié seul paiera le tarif "isolé" - 1 salarié en couple ou avec 1 enfant paiera le tarif "famille"</i>
  	Solo Duo Tribu	L'un des 3 tarifs est appliqué au salarié selon le nombre d'ayant(s) droit* inscrit(s) au contrat.	<i>Ainsi s'il est : - seul (sans ayant droit*), il paiera le tarif dit « Solo » - en couple ou seul avec un enfant, il paiera le tarif dit « Duo » - en couple avec au moins 1 enfant ou seul avec au moins 2 enfants, il paiera le tarif dit « Tribu »</i>
	Unique	Le même tarif est appliqué à tous les salariés de l'entreprise quelle que soit la composition familiale de leur foyer.	

Tarifs* 2022 et 2023 - Régime général

jusqu'à 35 ans	Base conventionnelle	Option 1	Option 2	Option 3	Base améliorée 1	Option 1	Option 2	Option 3	Base améliorée 2	Option 1	Option 2	Base améliorée 3	Option 1
ADULTE	1,33%	0,09%	0,29%	0,95%	1,59%	0,12%	0,37%	1,28%	1,86%	0,09%	0,36%	2,57%	0,74%
ENFANT	0,87%	0,06%	0,16%	0,60%	1,02%	0,07%	0,24%	0,82%	1,20%	0,07%	0,24%	1,65%	0,50%
ISOLE	1,33%	0,09%	0,29%	0,95%	1,59%	0,12%	0,37%	1,28%	1,86%	0,09%	0,36%	2,57%	0,74%
FAMILLE	3,34%	0,22%	0,67%	2,16%	3,62%	0,27%	0,85%	2,90%	4,24%	0,22%	0,83%	5,89%	1,68%
UNIQUE	2,70%	0,22%	0,66%	2,11%	3,11%	0,26%	0,87%	2,99%	3,66%	0,24%	0,87%	5,07%	1,74%
SOLO	1,33%	0,09%	0,29%	0,95%	1,59%	0,12%	0,37%	1,28%	1,86%	0,09%	0,36%	2,57%	0,74%
DUO	2,68%	0,19%	0,54%	1,74%	2,92%	0,20%	0,69%	2,32%	3,40%	0,16%	0,66%	4,73%	1,36%
TRIBU	3,78%	0,27%	0,79%	2,45%	4,10%	0,29%	0,96%	3,28%	4,79%	0,22%	0,93%	6,66%	1,93%

36-45 ans	Base conventionnelle	Option 1	Option 2	Option 3	Base améliorée 1	Option 1	Option 2	Option 3	Base améliorée 2	Option 1	Option 2	Base améliorée 3	Option 1
ADULTE	1,33%	0,09%	0,29%	0,95%	1,80%	0,12%	0,40%	1,40%	2,11%	0,12%	0,49%	2,92%	0,87%
ENFANT	0,87%	0,06%	0,16%	0,60%	1,16%	0,08%	0,26%	0,93%	1,36%	0,08%	0,33%	1,89%	0,57%
ISOLE	1,33%	0,09%	0,29%	0,95%	1,80%	0,12%	0,40%	1,40%	2,11%	0,12%	0,49%	2,92%	0,87%
FAMILLE	3,34%	0,22%	0,67%	2,16%	4,11%	0,31%	0,96%	3,26%	4,81%	0,27%	1,16%	6,69%	2,04%
UNIQUE	2,70%	0,22%	0,66%	2,11%	3,55%	0,32%	1,01%	3,41%	4,16%	0,27%	1,11%	5,78%	1,99%
SOLO	1,33%	0,09%	0,29%	0,95%	1,80%	0,12%	0,40%	1,40%	2,11%	0,12%	0,49%	2,92%	0,87%
DUO	2,68%	0,19%	0,54%	1,74%	3,32%	0,23%	0,76%	2,61%	3,87%	0,26%	0,94%	5,38%	1,64%
TRIBU	3,78%	0,27%	0,79%	2,45%	4,66%	0,32%	1,08%	3,68%	5,45%	0,34%	1,30%	7,57%	2,27%

46-55 ans	Base conventionnelle	Option 1	Option 2	Option 3	Base améliorée 1	Option 1	Option 2	Option 3	Base améliorée 2	Option 1	Option 2	Base améliorée 3	Option 1
ADULTE	1,33%	0,09%	0,29%	0,95%	2,44%	0,12%	0,41%	1,46%	2,85%	0,14%	0,53%	3,96%	1,00%
ENFANT	0,87%	0,06%	0,16%	0,60%	1,57%	0,09%	0,29%	0,97%	1,83%	0,06%	0,33%	2,55%	0,66%
ISOLE	1,33%	0,09%	0,29%	0,95%	2,44%	0,12%	0,41%	1,46%	2,85%	0,14%	0,53%	3,96%	1,00%
FAMILLE	3,34%	0,22%	0,67%	2,16%	5,57%	0,33%	0,99%	3,39%	6,52%	0,31%	1,21%	9,05%	2,31%
UNIQUE	2,70%	0,22%	0,66%	2,11%	5,44%	0,36%	1,14%	3,92%	6,38%	0,29%	1,18%	8,86%	2,29%
SOLO	1,33%	0,09%	0,29%	0,95%	2,44%	0,12%	0,41%	1,46%	2,85%	0,14%	0,53%	3,96%	1,00%
DUO	2,68%	0,19%	0,54%	1,74%	4,50%	0,24%	0,80%	2,73%	5,23%	0,25%	0,97%	7,28%	1,85%
TRIBU	3,78%	0,27%	0,79%	2,45%	6,30%	0,39%	1,14%	3,84%	7,37%	0,33%	1,35%	10,25%	2,63%

55 ans et +	Base conventionnelle	Option 1	Option 2	Option 3	Base améliorée 1	Option 1	Option 2	Option 3	Base améliorée 2	Option 1	Option 2	Base améliorée 3	Option 1
ADULTE	1,33%	0,09%	0,29%	0,95%	2,85%	0,18%	0,57%	1,86%	3,35%	0,15%	0,60%	4,64%	1,12%
ENFANT	0,87%	0,06%	0,16%	0,60%	1,85%	0,11%	0,36%	1,18%	2,16%	0,10%	0,37%	3,00%	0,77%
ISOLE	1,33%	0,09%	0,29%	0,95%	2,85%	0,18%	0,57%	1,86%	3,35%	0,15%	0,60%	4,64%	1,12%
FAMILLE	3,34%	0,22%	0,67%	2,16%	6,52%	0,37%	1,22%	4,24%	7,65%	0,36%	1,43%	10,62%	2,59%
UNIQUE	2,70%	0,22%	0,66%	2,11%	6,39%	0,43%	1,34%	4,58%	7,49%	0,36%	1,43%	10,40%	2,68%
SOLO	1,33%	0,09%	0,29%	0,95%	2,85%	0,18%	0,57%	1,86%	3,35%	0,15%	0,60%	4,64%	1,12%
DUO	2,68%	0,19%	0,54%	1,74%	5,28%	0,33%	1,03%	3,44%	6,14%	0,26%	1,12%	8,55%	2,08%
TRIBU	3,78%	0,27%	0,79%	2,45%	7,40%	0,46%	1,40%	4,83%	8,65%	0,37%	1,60%	12,03%	2,93%

* Tarifs exprimés en % PMSS (PMSS 2022 : 3 428€).

Tarifs* 2022 et 2023 - Régime local

0-35 ans	Base conventionnelle	Option 1	Option 2	Option 3	Base améliorée 1	Option 1	Option 2	Option 3	Base améliorée 2	Option 1	Option 2	Base améliorée 3	Option 1
ADULTE	0,92%	0,14%	0,25%	0,79%	1,14%	0,11%	0,31%	1,00%	1,43%	0,10%	0,36%	2,15%	0,54%
ENFANT	0,60%	0,07%	0,14%	0,49%	0,74%	0,07%	0,22%	0,65%	0,91%	0,06%	0,23%	1,37%	0,35%
ISOLE	0,92%	0,14%	0,25%	0,79%	1,14%	0,11%	0,31%	1,00%	1,43%	0,10%	0,36%	2,15%	0,54%
FAMILLE	2,16%	0,29%	0,57%	1,82%	2,59%	0,26%	0,72%	2,29%	3,26%	0,22%	0,85%	4,89%	1,23%
UNIQUE	1,86%	0,28%	0,56%	1,77%	2,55%	0,29%	0,82%	2,55%	3,19%	0,22%	0,97%	4,79%	1,29%
SOLO	0,92%	0,14%	0,25%	0,79%	1,14%	0,11%	0,31%	1,00%	1,43%	0,10%	0,36%	2,15%	0,54%
DUO	1,74%	0,23%	0,48%	1,45%	2,10%	0,24%	0,61%	1,87%	2,61%	0,17%	0,68%	3,93%	0,99%
TRIBU	2,47%	0,34%	0,66%	2,04%	2,95%	0,31%	0,83%	2,59%	3,69%	0,23%	0,96%	5,54%	1,44%

36-45 ans	Base conventionnelle	Option 1	Option 2	Option 3	Base améliorée 1	Option 1	Option 2	Option 3	Base améliorée 2	Option 1	Option 2	Base améliorée 3	Option 1
ADULTE	0,92%	0,14%	0,25%	0,79%	1,29%	0,16%	0,42%	1,29%	1,62%	0,12%	0,49%	2,44%	0,62%
ENFANT	0,60%	0,07%	0,14%	0,49%	0,84%	0,08%	0,25%	0,82%	1,03%	0,07%	0,33%	1,56%	0,42%
ISOLE	0,92%	0,14%	0,25%	0,79%	1,29%	0,16%	0,42%	1,29%	1,62%	0,12%	0,49%	2,44%	0,62%
FAMILLE	2,16%	0,29%	0,57%	1,82%	2,95%	0,36%	0,96%	2,99%	3,70%	0,25%	1,11%	5,56%	1,47%
UNIQUE	1,86%	0,28%	0,56%	1,77%	2,90%	0,34%	0,93%	2,91%	3,62%	0,25%	1,11%	5,44%	1,47%
SOLO	0,92%	0,14%	0,25%	0,79%	1,29%	0,16%	0,42%	1,29%	1,62%	0,12%	0,49%	2,44%	0,62%
DUO	1,74%	0,23%	0,48%	1,45%	2,39%	0,27%	0,75%	2,39%	2,97%	0,22%	0,94%	4,47%	1,20%
TRIBU	2,47%	0,34%	0,66%	2,04%	3,35%	0,40%	1,08%	3,35%	4,19%	0,28%	1,28%	6,29%	1,68%

46-55 ans	Base conventionnelle	Option 1	Option 2	Option 3	Base améliorée 1	Option 1	Option 2	Option 3	Base améliorée 2	Option 1	Option 2	Base améliorée 3	Option 1
ADULTE	0,92%	0,14%	0,25%	0,79%	1,48%	0,14%	0,35%	1,12%	1,86%	0,12%	0,56%	2,81%	0,71%
ENFANT	0,60%	0,07%	0,14%	0,49%	0,97%	0,09%	0,24%	0,71%	1,18%	0,07%	0,33%	1,79%	0,48%
ISOLE	0,92%	0,14%	0,25%	0,79%	1,48%	0,14%	0,35%	1,12%	1,86%	0,12%	0,56%	2,81%	0,71%
FAMILLE	2,16%	0,29%	0,57%	1,82%	3,39%	0,29%	0,80%	2,56%	4,26%	0,27%	1,21%	6,39%	1,65%
UNIQUE	1,86%	0,28%	0,56%	1,77%	3,34%	0,39%	0,99%	3,17%	4,16%	0,29%	1,28%	6,26%	1,69%
SOLO	0,92%	0,14%	0,25%	0,79%	1,48%	0,14%	0,35%	1,12%	1,86%	0,12%	0,56%	2,81%	0,71%
DUO	1,74%	0,23%	0,48%	1,45%	2,75%	0,25%	0,67%	2,06%	3,42%	0,24%	0,97%	5,14%	1,36%
TRIBU	2,47%	0,34%	0,66%	2,04%	3,85%	0,34%	0,92%	2,90%	4,81%	0,32%	1,39%	7,23%	1,89%

55 ans et +	Base conventionnelle	Option 1	Option 2	Option 3	Base améliorée 1	Option 1	Option 2	Option 3	Base améliorée 2	Option 1	Option 2	Base améliorée 3	Option 1
ADULTE	0,92%	0,14%	0,25%	0,79%	1,74%	0,19%	0,51%	1,61%	2,19%	0,12%	0,54%	3,28%	0,84%
ENFANT	0,60%	0,07%	0,14%	0,49%	1,13%	0,11%	0,33%	1,04%	1,39%	0,09%	0,35%	2,11%	0,53%
ISOLE	0,92%	0,14%	0,25%	0,79%	1,74%	0,19%	0,51%	1,61%	2,19%	0,12%	0,54%	3,28%	0,84%
FAMILLE	2,16%	0,29%	0,57%	1,82%	3,98%	0,43%	1,18%	3,68%	5,00%	0,28%	1,25%	7,51%	1,89%
UNIQUE	1,86%	0,28%	0,56%	1,77%	3,92%	0,46%	1,20%	3,74%	4,89%	0,34%	1,50%	7,34%	1,98%
SOLO	0,92%	0,14%	0,25%	0,79%	1,74%	0,19%	0,51%	1,61%	2,19%	0,12%	0,54%	3,28%	0,84%
DUO	1,74%	0,23%	0,48%	1,45%	3,23%	0,36%	0,95%	2,98%	4,01%	0,23%	1,01%	6,03%	1,53%
TRIBU	2,47%	0,34%	0,66%	2,04%	4,52%	0,51%	1,36%	4,19%	5,66%	0,32%	1,42%	8,48%	2,15%

* Tarifs exprimés en % PMSS (PMSS 2022 : 3 428€).